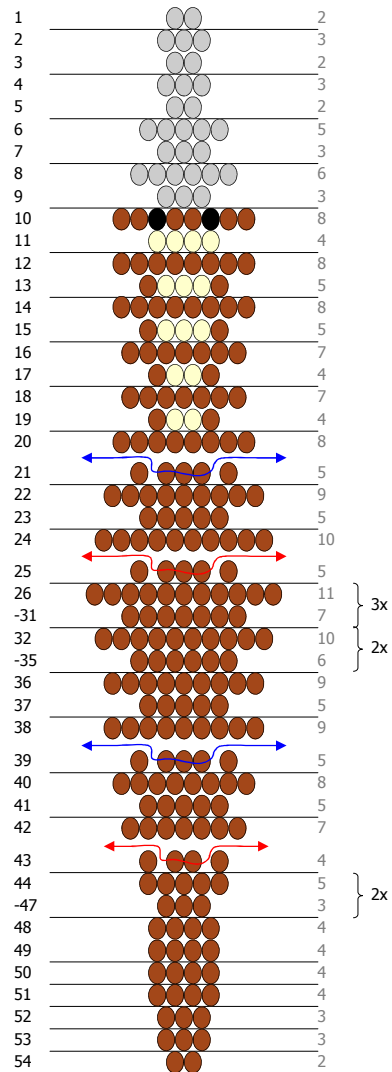


Schnabeltier

Material:

- Draht (0,3mm) in:
1x1,8m; 4x40cm
- Rocailles (2,6mm) in:
○ grau
○ dunkelbraun
○ beige
● schwarz

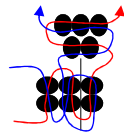
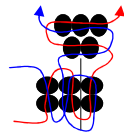
Motivlänge: ca. 7,5 cm



Fädelt das Schnabeltier von vorne nach hinten in der plastischen Gegenfädertechnik.

In den Reihen 21 und 25 sowie 39 und 43 fügt ihr neue Drähte für die Beine/Flossen ein.

Nach Beendigung des Körpers Drähte verdrehen und abschneiden. Fertigt nun die Beine zunächst 3 Reihen plastisch. Fügt dann entsprechend der Skizze flach noch 2 Reihen an.



© 2008, Yvi

Zu finden auf www.perlentiere.com

Diese Vorlage ist nur für private, nicht kommerzielle Zwecke freigegeben