

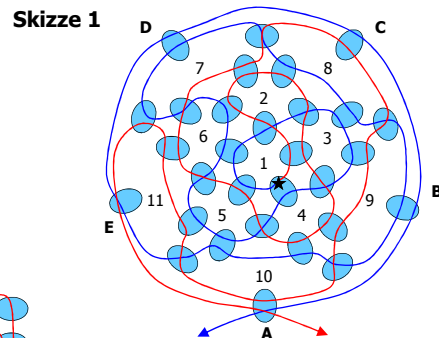
Oktopus

Material:

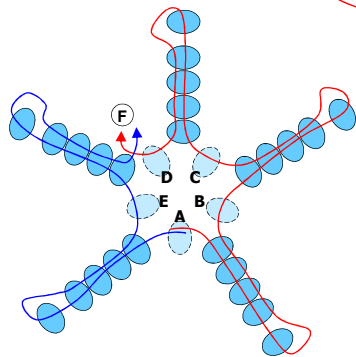
- Nylonfaden (0,25mm) in: 1 x 60 cm; 1 x 15 cm
- Rocailles (2,6mm) in:
 - Blau (oder andere passende Farbe)
 - Schwarz

Motivhöhe: ca. 1,2 cm

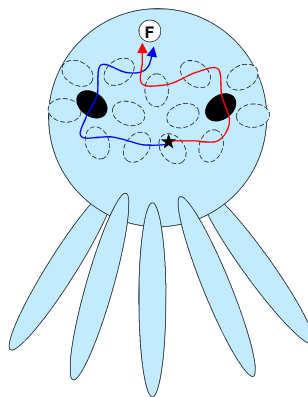
1. Fertigt eine 5er-Kugel anhand von Skizze 1 an.
2. Fügt zwischen die Perlen der letzten Runde jeweils die Tentakel, sodass der Oktopus insgesamt 5 Tentakel bekommt. Fäden zum Schluss verknoten und abschneiden.
3. Mit einem neuen Faden (15 cm) fügt ihr anhand der 3. Skizze die Augen ein. Fäden verknoten und abschneiden.



Skizze 2



Skizze 3



© 2013, blindeTaube

Zu finden auf www.perlentiere.com

Diese Vorlage ist nur für private, nicht kommerzielle Zwecke freigegeben