

# Kokospalme

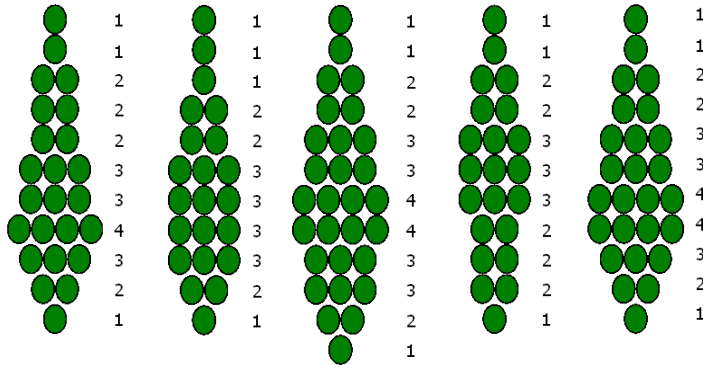
## Material:

- Draht 5x ca. 40 cm  
3x ca. 20 cm
- Rocailles in:
  - grün
  - braun

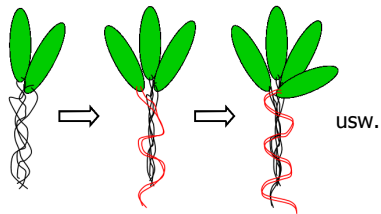


## Blätter:

Die Palme besteht aus 5 Blättern, die zu einem Stamm verknüpft werden. Jedes Blatt sieht ein bisschen anders aus:

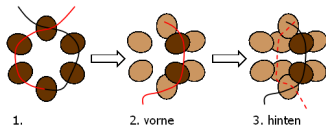


Die Drahtenden werden nicht abgeschnitten. Man verdrillt die Drahtenden von zwei Blättern miteinander. Dies ergibt den Grundstamm. Jedes weitere Blatt wird nun um diesen Stamm herum gewickelt.



## Kokosnüsse:

1. Eine Schlinge aus 6 braunen Perlen bilden.
2. Mit einem Drahtende 2 Perlen aufnehmen und wie in der Skizze gezeigt durch die 3. Perle des Kreises fädeln. Nuss umdrehen.
3. Mit dem anderen Ende auf der Gegenseite ebenso verfahren.



Die Enden des Drahtes werden ebenso wie bei den Blättern um den Stamm gewickelt.



© Mary 2010

Zu finden auf [www.perlentiere.com](http://www.perlentiere.com)

Diese Vorlage ist nur für private, nicht kommerzielle Zwecke freigegeben