

Iron Dragon

Material:

- Nylonfaden (ø 0,25 mm):
Siehe Text
- Rocailles (ø 2,6 mm):
 - Gold metallic
 - Rot satt opak
 - Schwarz satt
 - Weiß opak
- Glasperlen (ø 6 mm):
 - Weiß matt
- Füllwatte

Motivhöhe: ca. 4,5 cm

Fädelt den Kopf mit 1,4 m Nylonfaden anhand von Skizze 1 und stopft ihn mit Watte aus.

Fügt an die Perlen **u-x** die Ohren an (Skizze 2, je 30 cm Faden).

Vorn an die Perlen **a-h** fädelt ihr mit 45 cm Faden die Schnauze (Skizze 3a). Unter der Schnauze wird - ebenfalls an die Perlen **e-g** - der Unterkiefer angefügt (Skizze 3b).

Skizze 4 zeigt euch, wie ihr mit 1 m Faden den Körper an die Perlen **i-p** unten am Kopf fädelt. Stopft den Körper mit Watte aus.

An die Perlen **A-D** seitlich am Körper fädelt ihr jeweils mit 40 cm faden die Arme an (Skizze 5).

Vorn am Körper an die Perlen **R-U** fädelt ihr jeweils ein Bein (Skizze 6) mit 45 cm Faden.

Fügt nun den Schwanz anhand von Skizze 7 den Schwanz an die Perlen **d-g**.

Je einen Flügel fädelt ihr anhand von Skizze 8 mit 80 cm Faden hinten an die Perlen **b** und **c**.



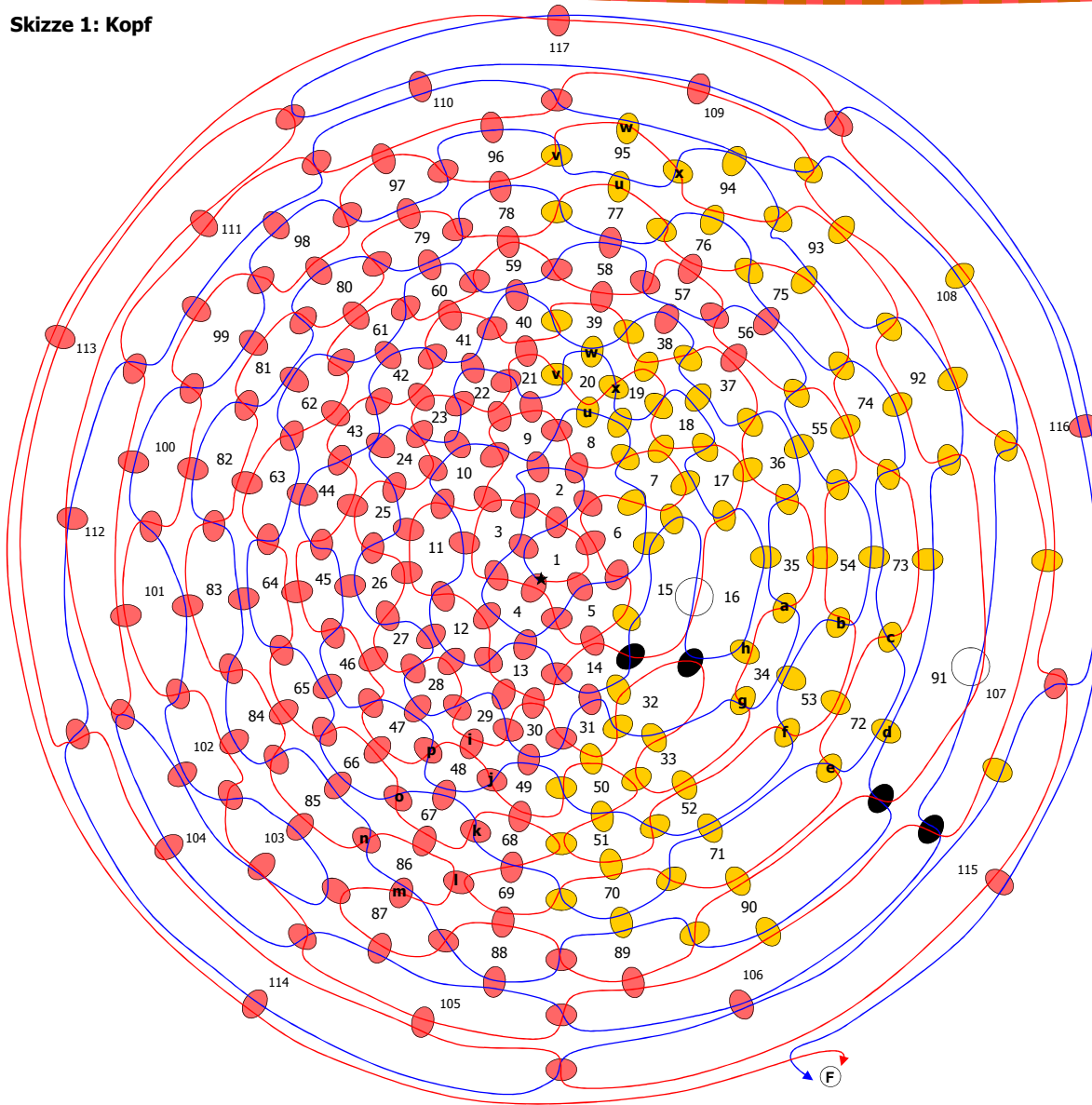
Diese Vorlage ist Teil des Adventskalenders 2016, einem gemeinsamen Projekt vieler Perlenbastler. Wir wünschen viel Spaß beim Nachfädeln und einen besinnlichen Advent

© 2016, Shin - Kria@gmx.at

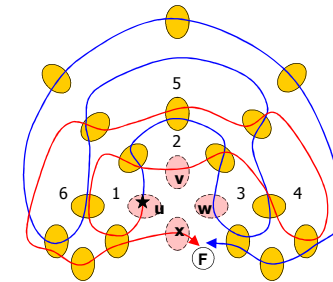
Kostenlos zu finden auf www.perlentiere.com

Diese Vorlage ist nur für private, nicht kommerzielle Zwecke freigegeben

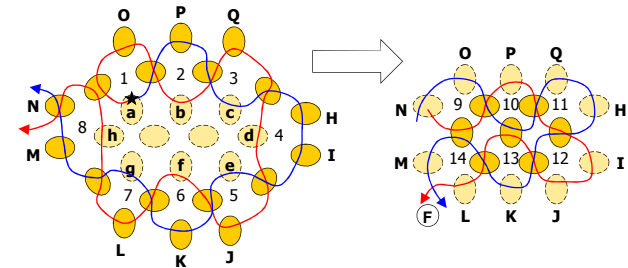
Skizze 1: Kopf



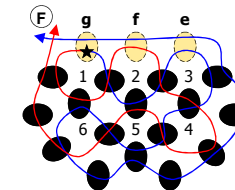
Skizze 2: Ohren



Skizze 3a: Schnauze

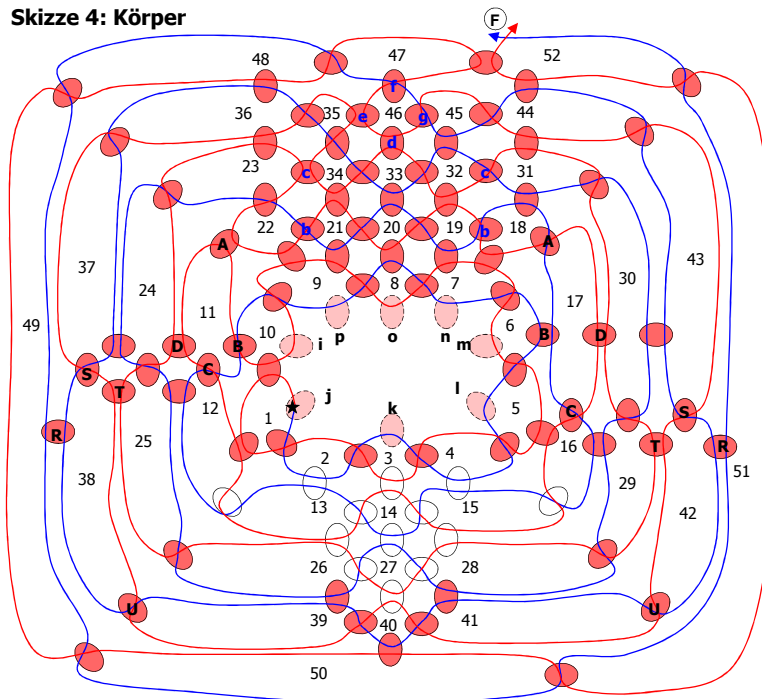


Skizze 3b: Unterkiefer

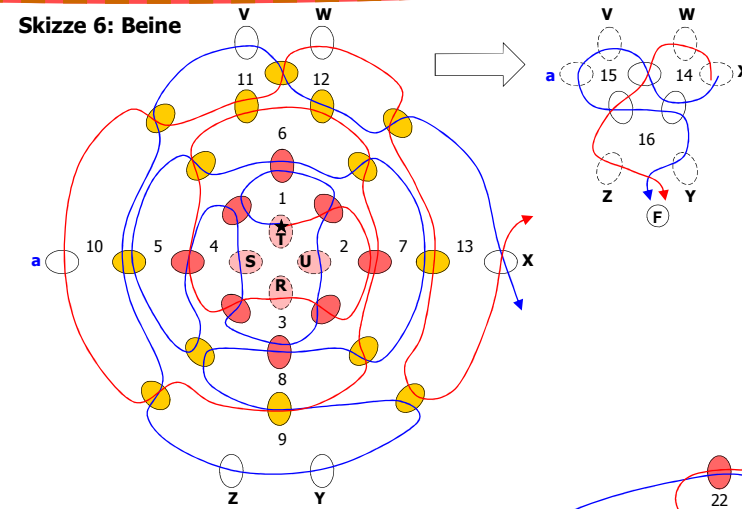


Diese Vorlage ist Teil des Adventskalenders 2016, einem gemeinsamen Projekt vieler Perlenbastler. Wir wünschen viel Spaß beim Nachfädeln und einen besinnlichen Advent

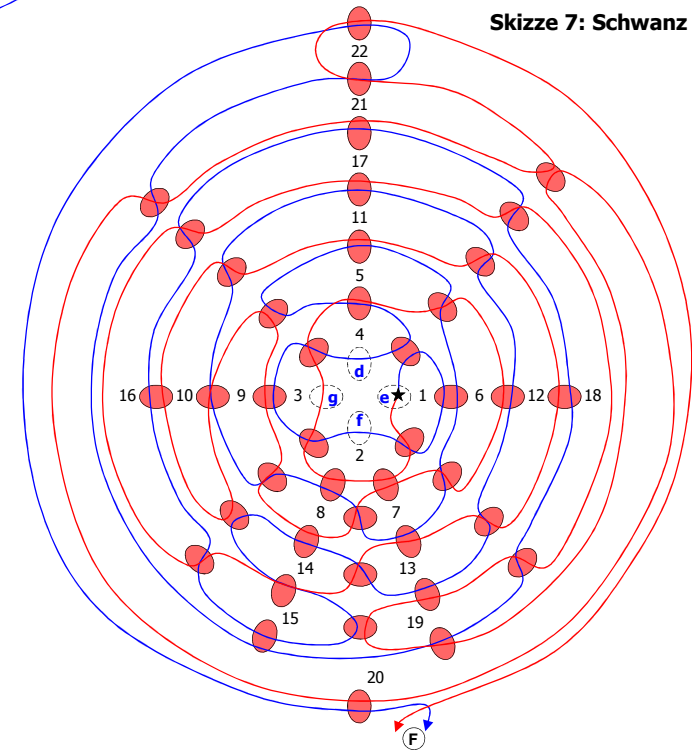
Skizze 4: Körper



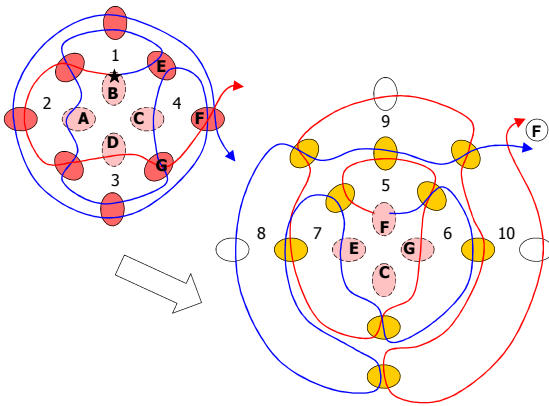
Skizze 6: Beine



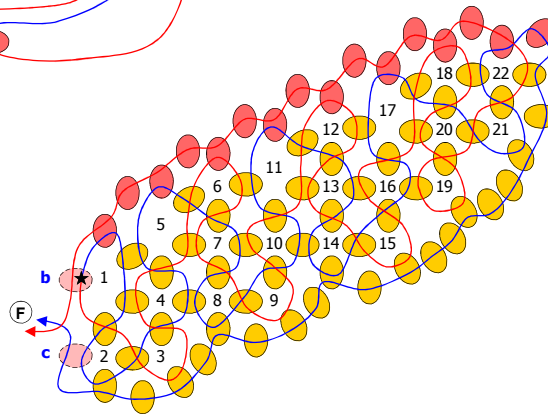
Skizze 7: Schwanz



Skizze 5: Arme



Skizze 8: Flügel



Diese Vorlage ist Teil des Adventskalenders 2016, einem gemeinsamen Projekt vieler Perlenbastler. Wir wünschen viel Spaß beim Nachfädeln und einen besinnlichen Advent

© 2016, Shin - Kria@gmx.at
 Kostenlos zu finden auf www.perlentiere.com
 Diese Vorlage ist nur für private, nicht kommerzielle Zwecke freigegeben