

Amlug - ein Drachensarmband

Material:

- Nylonfaden (ø 0,25 mm):

- Rocailles (ø 2,6 mm):

- Schwarz opak
- Safir mit Silbereinzug
- Montanblau matt mit Sibereinzug
- Blue Circon matt rainbow transparent
- Schwarz opak

- Rizo-Beads (2,5 x 6 mm):

● Turquoise Dark Travertin

- Füllwatte

Spannweite: ca. 16,5 cm

Fertig den Drachen vom Kopf bis zum Schwanz anhand der Skizzen in der japanischen Technik. Vor dem Anfügen des Schwanzes stopft ihr den Drachen mit Watte aus und schiebt einen stabileren Draht hinein.

Am Kopf werden Hörner angebracht.

Fügt seitlich die Beine und Flügel an. Fügt zwischen einige Körperperlen noch Rizo-Beads ein, wie es die letzte Skizze zeigt.

Um den Drachen als Armband zu tragen, könnt ihr an den Flügelspitzen Ösen/Karabiner anbringen.



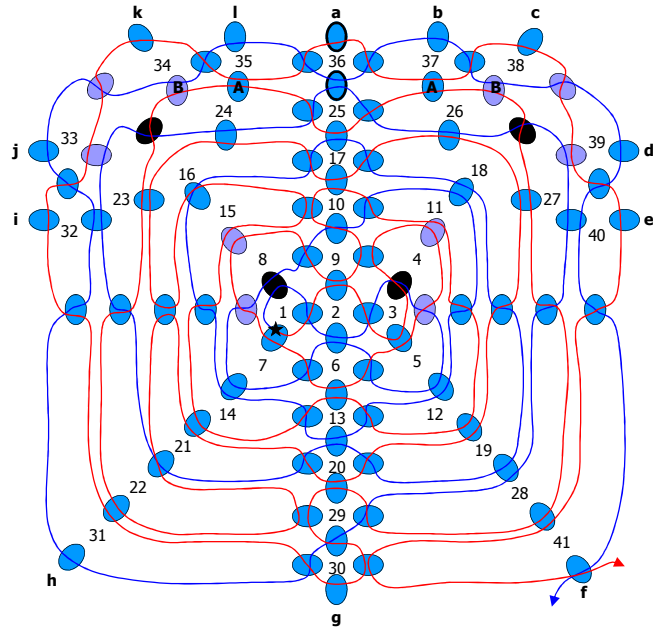
Diese Vorlage ist Teil des Adventskalenders 2015, einem gemeinsamen Projekt vieler Perlenbastler. Wir wünschen viel Spaß beim Nachfädeln und einen besinnlichen Advent

© 2015, Nadja - nnidzwetzki@gmx.de

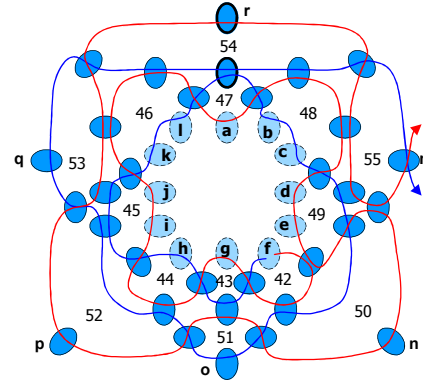
Kostenlos zu finden auf www.perlentiere.com

Diese Vorlage ist nur für private, nicht kommerzielle Zwecke freigegeben

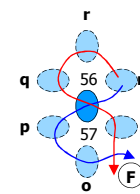
Skizze 1: Kopf Teil 1 - Nylonfaden 80 cm



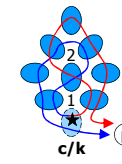
Skizze 2: Kopf Teil 2



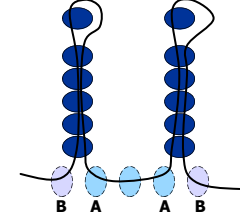
Skizze 3: Kopf Teil 3



Skizze 4: Ohren (2x) Nylonfaden 15 cm

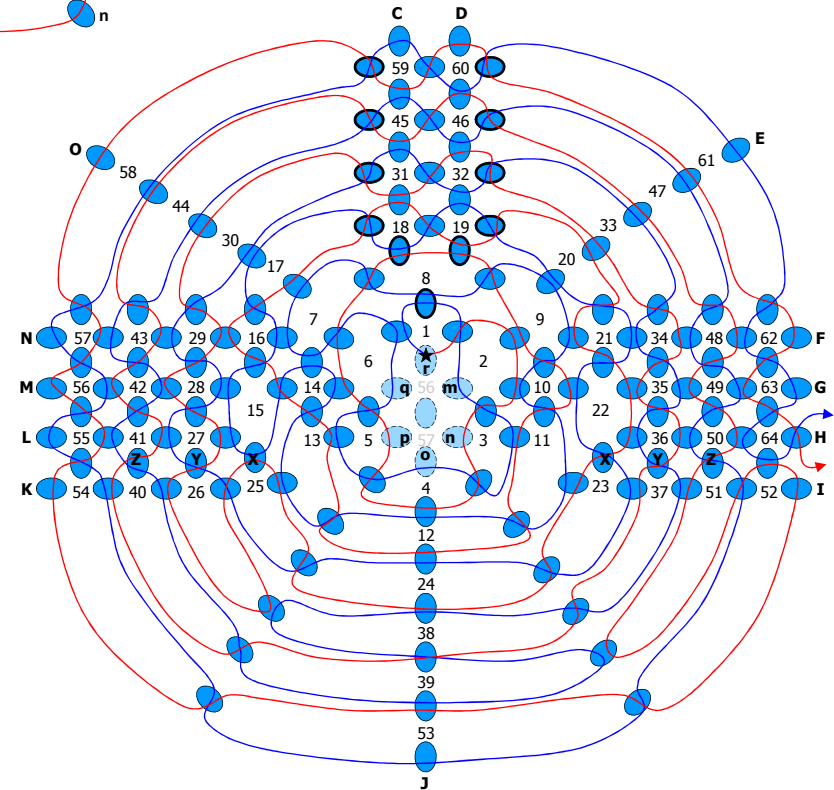


Skizze 5: Hörner Draht 20 cm



Drahtenden in anliegenden Perlen vernähen

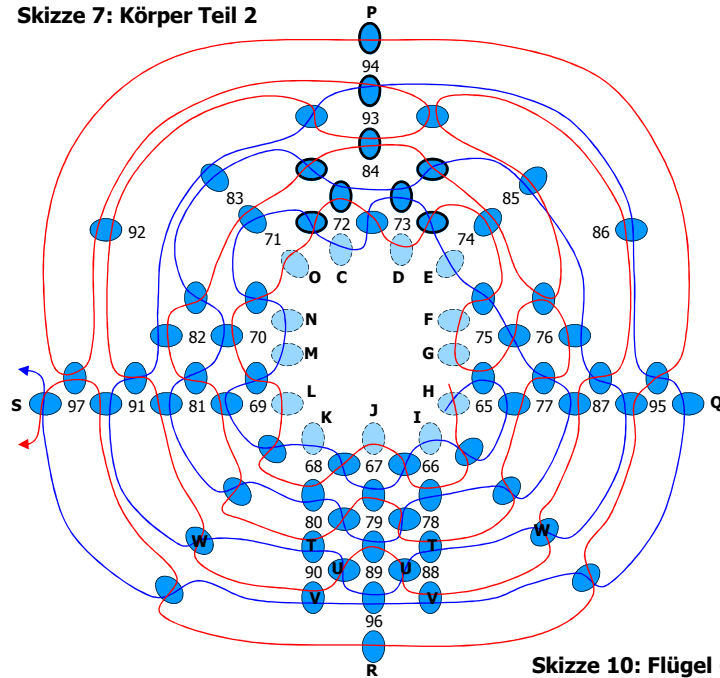
Skizze 6: Körper Teil 1 Nylonfaden 200 cm



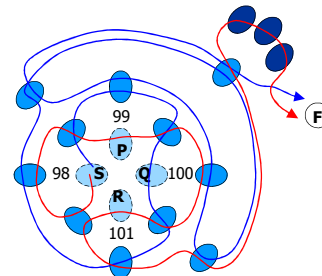
Diese Vorlage ist Teil des Adventskalenders 2015, einem gemeinsamen Projekt vieler Perlenbastler. Wir wünschen viel Spaß beim Nachfädeln und einen besinnlichen Advent

© 2015, Nadja - nnidzwetzki@gmx.de
Kostenlos zu finden auf www.perlentiere.com
Diese Vorlage ist nur für private, nicht kommerzielle Zwecke freigegeben

Skizze 7: Körper Teil 2



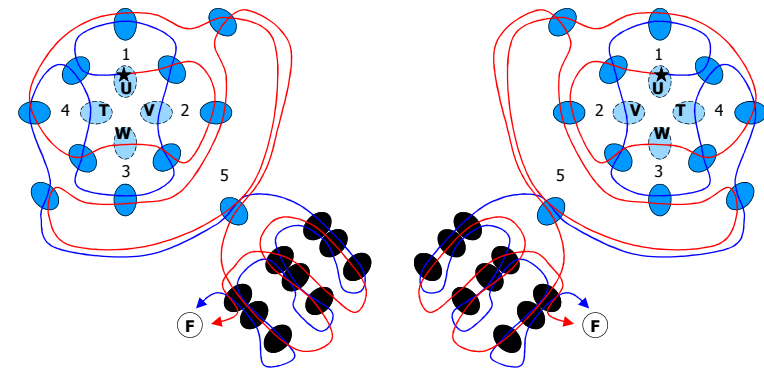
Skizze 8: Schwanz



Schritt (98)-(101) 23 x wiederholen

Diese Vorlage ist Teil des Adventskalenders 2015, einem gemeinsamen Projekt vieler Perlenbastler. Wir wünschen viel Spaß beim Nachfädeln und einen besinnlichen Advent

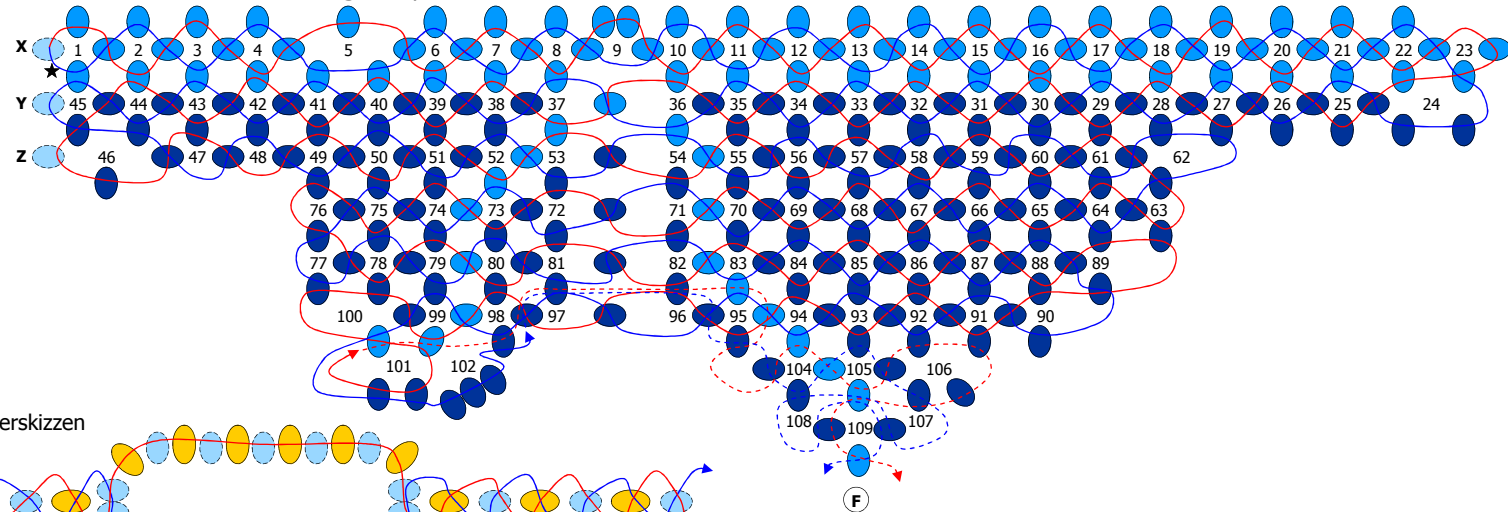
Skizze 9: Füße - Nylonfaden 30 cm



© 2015, Nadja - nnidzwetzi@gmx.de
Kostenlos zu finden auf www.perlentiere.com

Diese Vorlage ist nur für private, nicht kommerzielle Zwecke freigegeben

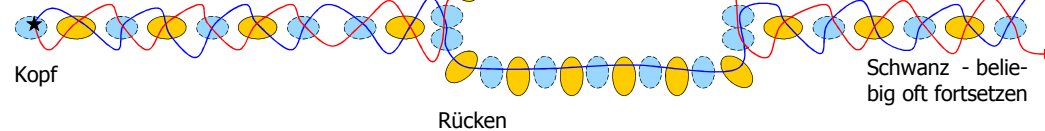
Skizze 10: Flügel - Nylonfaden 2 m



Skizze 11: Rückenstacheln

Nylonfaden 50 cm

Die Körperperlen sind in den Körperskizzen mit dickem Rand eingezeichnet.



Schwanz - beliebig oft fortsetzen