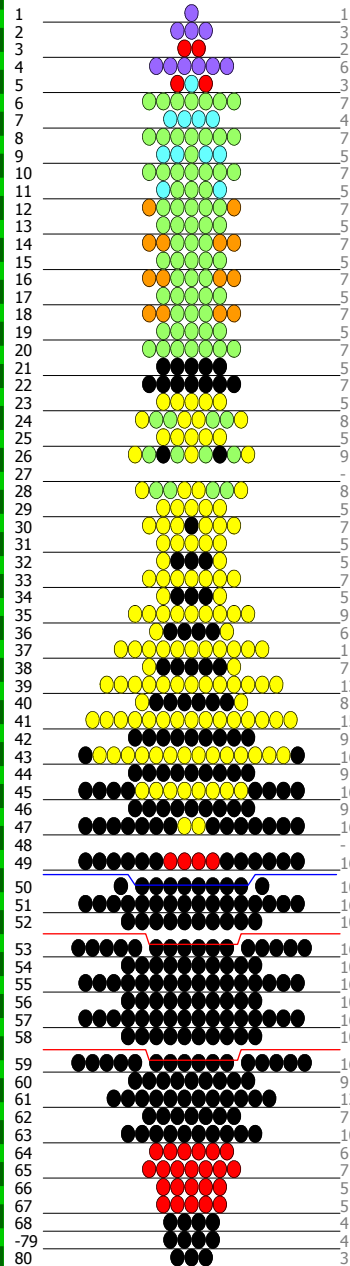


Tukan

Material:

- Draht (0,3mm) in:
1x1,2m; 3x65cm
- Rocailles (2,6mm) in:
- Lila matt
- Rot opak
- Hellgrün matt
- Hellblau matt mit Silberzug
- Orange matt mit Silberzug
- Gelb opak
- Schwarz opak
- Dunkelgrau metallic

Motivlänge: ca. 10 cm

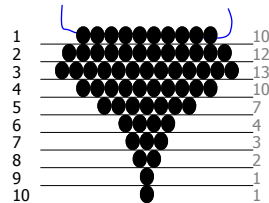


Fertigt den Körper des Tukans von vorne nach hinten in der plastischen Gegenfädertechnik. Die Reihen 1x26 und 47 sind eingeschobene Reihen. In den Reihen 50, 53 und 59 zieht ihr neue Drähte (ca. 65cm) ein.

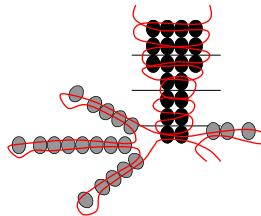
Nach Beendigung des Körpers werden die Beine mit den eingezogenen Drähten am Bauch des Tukans gefertigt.

Fädelt nun auf dem Rücken noch einen großen, flächigen Flügel.

Flügel



Bein (2x)



}6x



Diese Vorlage ist Teil des Adventskalenders 2012. Viel Spaß beim Nachfädeln.

© 2012, Sarah

Zu finden auf www.perlentiere.com

Diese Vorlage ist nur für private, nicht kommerzielle Zwecke freigegeben