

Weihnachts-Maus

Material:

- Nylonfaden (ø 0,25 mm):
Kopf/Körper: 2,2 m
Ohren: 2 x 30 cm
Mütze: 75 cm
- Draht (ø 0,3 mm):
Schwanz: 35 cm
- Rocailles (ø 2,6 mm):
 - grau
 - Rosa
 - Weiß
 - Rot
- Wachsperle (ø 4 mm):
 - Schwarz
 - Rosa
 - Weiß
- Füllwatte

Motivlänge: ca. 6 cm

Diese Vorlage ist Teil des Adventskalenders 2014, einem gemeinsamen Projekt vieler Perlenbastler. Wir wünschen viel Spaß beim Nachfädeln und einen besinnlichen Advent

Die Maus wird in der japanischen Technik gefädelt.

Beginnt bei Skizze 1 und fädelt Runde für Runde bis zum Ende von Skizze 2. Am Anfang sieht die Maus noch etwas seltsam aus, aber nach dem Befüllen mit Watte ändert sich das schnell.

Bei Schritt 154 und 196 werden größere Perlen als Augen verwendet. Bei Schritt 187/188 wird die Nase angebracht. Kurz vor Schluss füllt ihr die Maus richtig fest mit Watte.

Die Ohren werden anhand von Skizze 3 gefertigt und dann an die Perlen q, r und s des Kopfes angebracht.

Der Schwanz wird an den Perlen, die mit u und t markiert sind, angebracht. Folgt hier der Anleitung in Skizze 4. Am besten wird der Schwanz mit Draht geperlt, da er sich dann biegen lässt.

Die Weihnachtsmütze wird, wie in Skizze 5 beschrieben, gefädelt. Sie wird an den Perlen, die mit A-J gekennzeichnet sind, angebracht.

Die Mütze kann man auch weglassen oder mit bunten Perlen fädeln, dann wird es eine Partymaus.

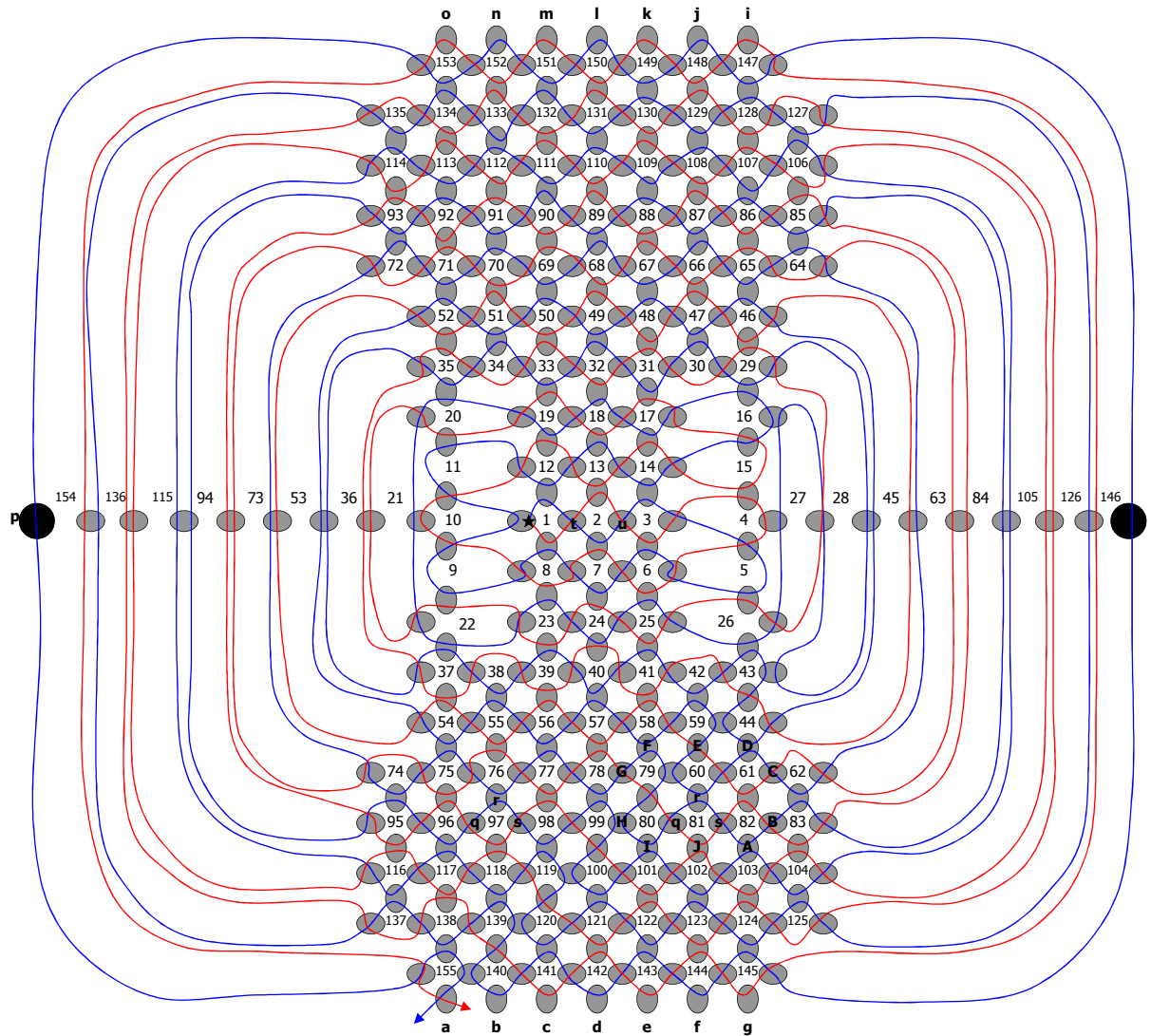


© 2014, Perlenhase

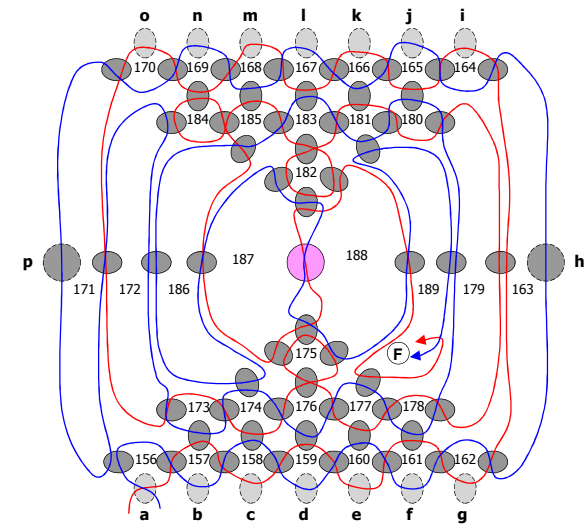
Kostenlos zu finden auf www.perlentiere.com

Diese Vorlage ist nur für private, nicht kommerzielle Zwecke freigegeben

Skizze 1



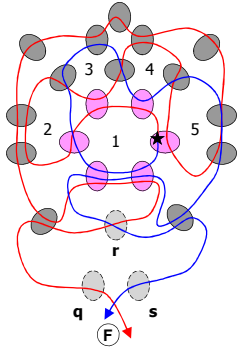
Skizze 2



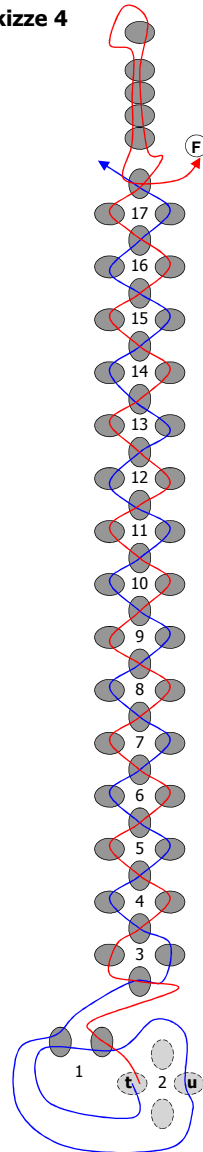
Diese Vorlage ist Teil des Adventskalenders 2014, einem gemeinsamen Projekt vieler Perlenbastler. Wir wünschen viel Spaß beim Nachfädeln und einen besinnlichen Advent

© 2014, Perlenhase
Kostenlos zu finden auf www.perlentiere.com
Diese Vorlage ist nur für private, nicht kommerzielle Zwecke freigegeben

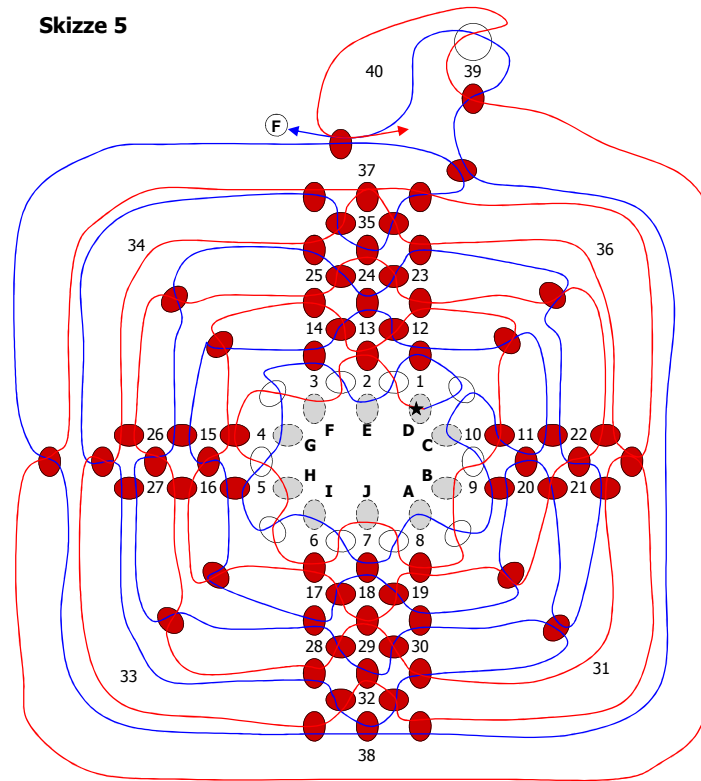
Skizze 3



Skizze 4



Skizze 5



Diese Vorlage ist Teil des Adventskalenders 2014, einem gemeinsamen Projekt vieler Perlenbastler. Wir wünschen viel Spaß beim Nachfädeln und einen besinnlichen Advent!

© 2014, Perlenhase
 Kostenlos zu finden auf www.perlentiere.com
 Diese Vorlage ist nur für private, nicht kommerzielle Zwecke freigegeben