

Fabius

Material:

- Nylonfaden (0,25 mm) in:
1 x 55 cm; 2 x 15 cm;
2 x 25 cm;
- Rocailles (2,6mm) in:
 - Gelb
 - Dunkelblau
 - Hellblau
 - Schwarz
- Rocailles (3,2 - 4 mm) in:
 - Gelb

Motivlänge: ca. 2,5 cm

Diese Figur unterliegt dem Urheberrecht von Walt Disney. Diese Vorlage wurde nur für den privaten Gebrauch und zum Vergnügen anderer Bastler erstellt. Es ist nicht gestattet, urheberrechtlich geschützte Figuren zu verkaufen oder anderweitig kommerziellen Nutzen daraus zu ziehen!

Diese Vorlage ist Teil des Adventskalenders 2013. Viel Spaß beim Nachfädeln.

Beginnt mit 55 cm Faden hinten am Körper des Fabius (Skizze 1), bei der mit einem Stern gekennzeichneten Perle. Folgt der Fädelskizze, bis eure Fäden aus Perle a heraus schauen.

In Skizze 2 seht ihr, wie ihr den Kopf vorne verschließt. Fügt anhand von Skizze 3 die Nase und die Augen hinzu. Für die Nase nehmt ihr eine größere Perle. Fäden zum Schluss verknoten.

Die Seitenflossen fügt ihr mit 15 cm Faden an die Perlen i und j seitlich am Körper an, wie es die Skizzen 4 und 5 zeigen.

Fertigt die Schwanzflosse mit einem neuen Faden (25 cm) separat an und bringt sie an der Perle k hinten am Körper an (Skizze 6). Fäden verknoten.

Nun noch die Rückenflosse fertigen. Nehmt dazu erneut einen neuen Faden (25 cm) und folgt der letzten Fädelskizze (Skizze 7). Ihr seht hier den Fisch von oben. Nur die Perlen, deren Rand fett und rot gezeichnet ist, stellen die Ansatzstellen der Flosse dar. Fädelt den rot eingezeichneten Faden von vorne nach hinten durch die entsprechenden Körperperlen und führt die Fäden zusammen.

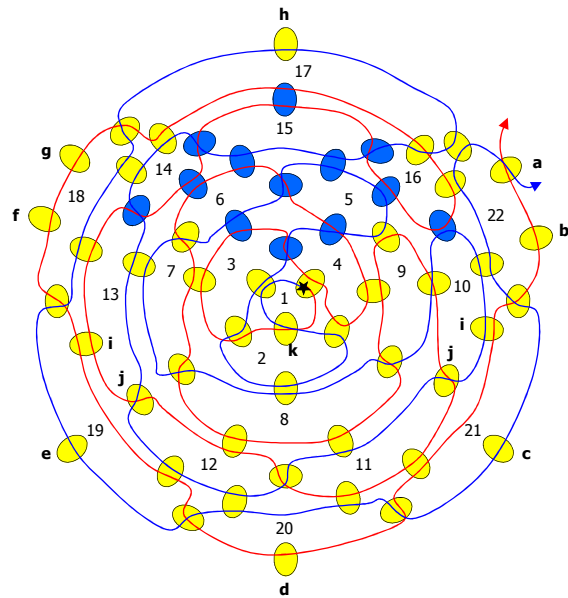
Nun noch verknoten, und fertig ist euer Fabius!



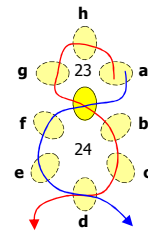
© 2013, Katinka - <http://katinkaduval.oyla.de>
Zu finden auf www.perlentiere.com

Diese Vorlage ist nur für private, nicht kommerzielle Zwecke freigegeben

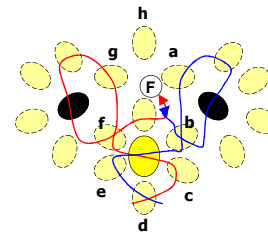
Skizze 1: Körper



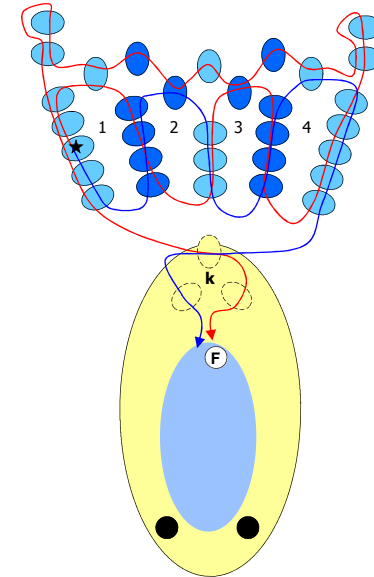
Skizze 2: Körper schließen



Skizze 3: Nase und Augen

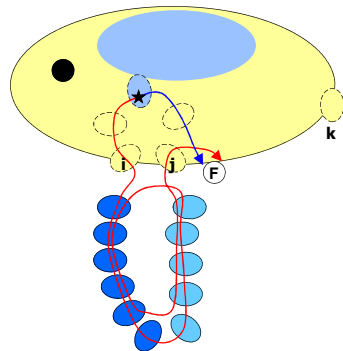


Skizze 6: Schwanzflosse
Ansicht von oben

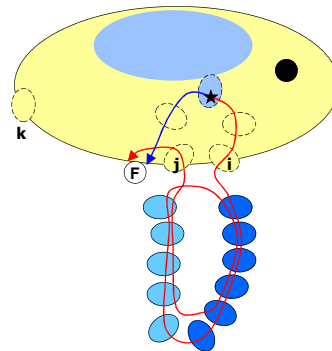


Diese Vorlage ist Teil des Adventskalenders 2013. Viel Spaß beim Nachfädeln.

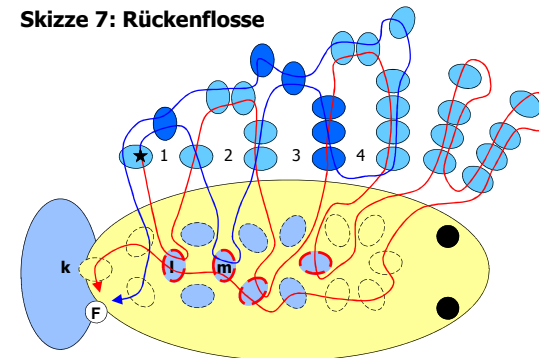
Skizze 4: Linke Flosse



Skizze 5: Rechte Flosse



Skizze 7: Rückenflosse



© 2013, Katinka - <http://katinkadual.oyla.de>
Zu finden auf www.perlentiere.com
Diese Vorlage ist nur für private, nicht kommerzielle Zwecke freigegeben

Diese Figur unterliegt dem Urheberrecht von Walt Disney. Diese Vorlage wurde nur für den privaten Gebrauch und zum Vergnügen anderer Bastler erstellt. Es ist nicht gestattet, urheberrechtlich geschützte Figuren zu verkaufen oder anderweitig kommerziellen Nutzen daraus zu ziehen!