

Ananaspalme

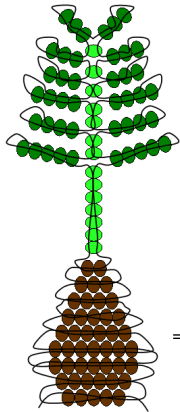
Material:

- Draht 5x ca. 5 cm
- Rocailles in:
 - dunkelgrün
 - hellgrün
 - braun

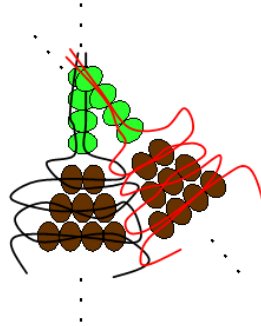


Die Ananaspalme setzt sich aus 5 Grundelementen zusammen. Jedes Grundelement besteht aus einem Palmwedel und einen Teil des Stammes.

Grundelement 5x

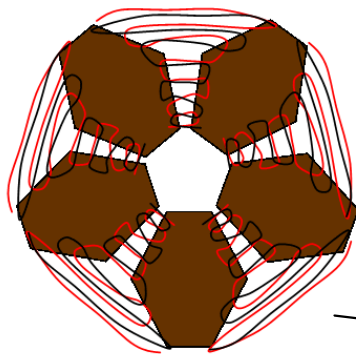


Verknüpfung



Das erste Grundelement wird wie in der Skizze gezeigt flach angefertigt. Jedes weitere Grundelement wird bis zum Ende des Palmwedels ebenso gefertigt. Der Teil des Stammes wird dann während der Fertigung an das vorherige Element angebracht, indem man ein Drahtende in der Schlinge des vorherigen Elementes verhakt. Dies macht man nach jeder Reihe (siehe Skizze).

Das letzte Element wird auf diese Weise auf beiden Seiten mit den anderen Elementen verknüpft, sodass die 5 braunen Flächen einen Stamm ergeben.



Das Ergebnis sieht dann so aus, wie auf dem Foto gezeigt. Den Stamm noch ein wenig in Form biegen und die Blätter zu-recht biegen.



© Mary 2010

Zu finden auf www.perlentiere.com

Diese Vorlage ist nur für private, nicht kommerzielle Zwecke freigegeben