

Zitrone

Material:

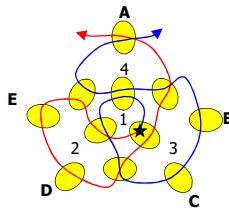
- Nylonfaden (ø 0,3 mm):
- Rocailles (ø 2,6 mm):
- Gelb
- Grün
- Braun
- Füllwatte oder Wachsperte 5 mm (gelb o. weiß)

Motivhöhe: ca. 2 cm

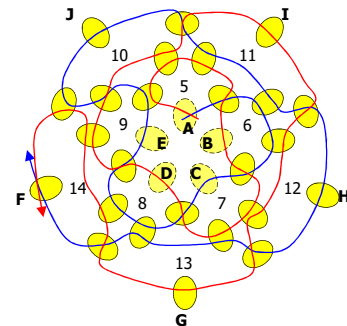
Fädelt die Zitrone in 3 Teilen anhand der Skizze 1-3. Füllt den zweiten Teil mit etwas Watte oder einer 5 mm-Wachsperte. An der mit **K** beschrifteten Perle wird ein kleiner Stengel und ein Blatt angebracht, wie es Skizze 4 zeigt.

Fertig ist die Zitrone!

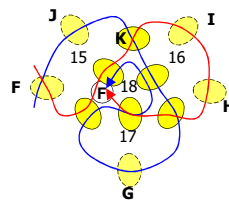
Skizze 1: Zitrone Teil 1



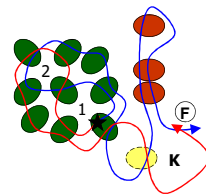
Skizze 2: Zitrone Teil 2



Skizze 3: Zitrone Teil 3



Skizze 4: Blatt und Stiel



2023 © Christiane Brüning

Kostenlos zu finden auf / for free at www.perlentiere.com

Mehr Anleitungen auch auf / more patterns at www.myheartbeads.com

Diese Vorlage ist nur für private, nicht kommerzielle Zwecke freigegeben