

# Schneemann

## Material Schneemann:

- Nylonfaden (ø 0,3 mm)
- Rocailles (ø 2,6 mm):
  - Orange opak satiniert
  - Weiß satiniert
- Wachsperlen:
  - Schwarz (ø 6 mm), 2x
  - Schwarz (ø 3 mm), 2x
- Füllwatte

Motivhöhe: ca. 4,5 cm

## Material Mütze:

- Nylonfaden (ø 0,3 mm)
- Rocailles (ø 2,6 mm):
  - Orange opak satiniert
  - Weiß satiniert
- Füllwatte

Beginnt mit dem Kopf des Schneemanns und fädelt ihn anhand der Skizzen 1 und 2. Stopft den Kopf vor dem Verschließen mit Watte aus.

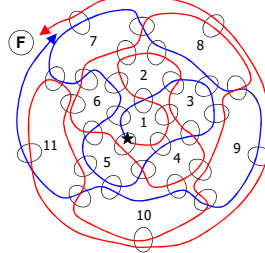
Skizze 3 zeigt euch, wie ihr an die Perlen **a-l** unten am Kopf den Körper anfädelt, der ebenfalls mit Watte ausgestopft wird.

Fädelt nun vorn im Gesicht (an die Perlen **m-p**) die Nase, wie es Skizze 4 zeigt.

Als letztes fädelt ihr separat vier Kugeln aus 5er-Kreisen anhand von Skizze 5. Die überstehenden Fäden zieht ihr jeweils durch die mit **q** und **r** markierten Perlen. Führt die Fäden durch anliegende Perlen zusammen und verknötet sie oder vernäht sie einfach mithilfe einer Nähnadel ein paar Mal im Körper des Schneemanns.

Fertig ist der frostige Schneemann!

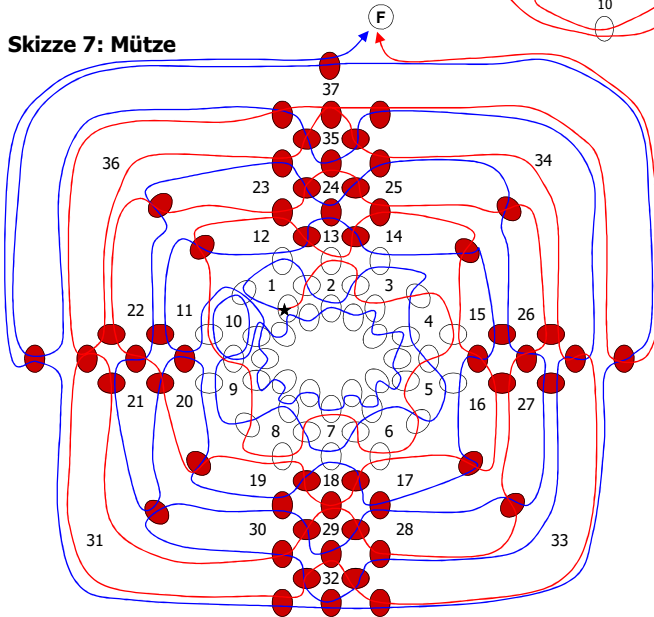
## Skizze 6: Bommel



Für die Mütze fädelt ihr aus weißen und roten Rocailles eine Bommel (Skizze 6) und anschließend die Mütze anhand von Skizze 7. Knotet die Bommel an der Spitze der Mütze an. Ich habe Bommel und Mütze mit etwas Watte ausgestopft.

Die Mütze näht ihr einfach an einer beliebigen Stelle am Kopf an.

## Skizze 7: Mütze



2023 © Christiane Brüning

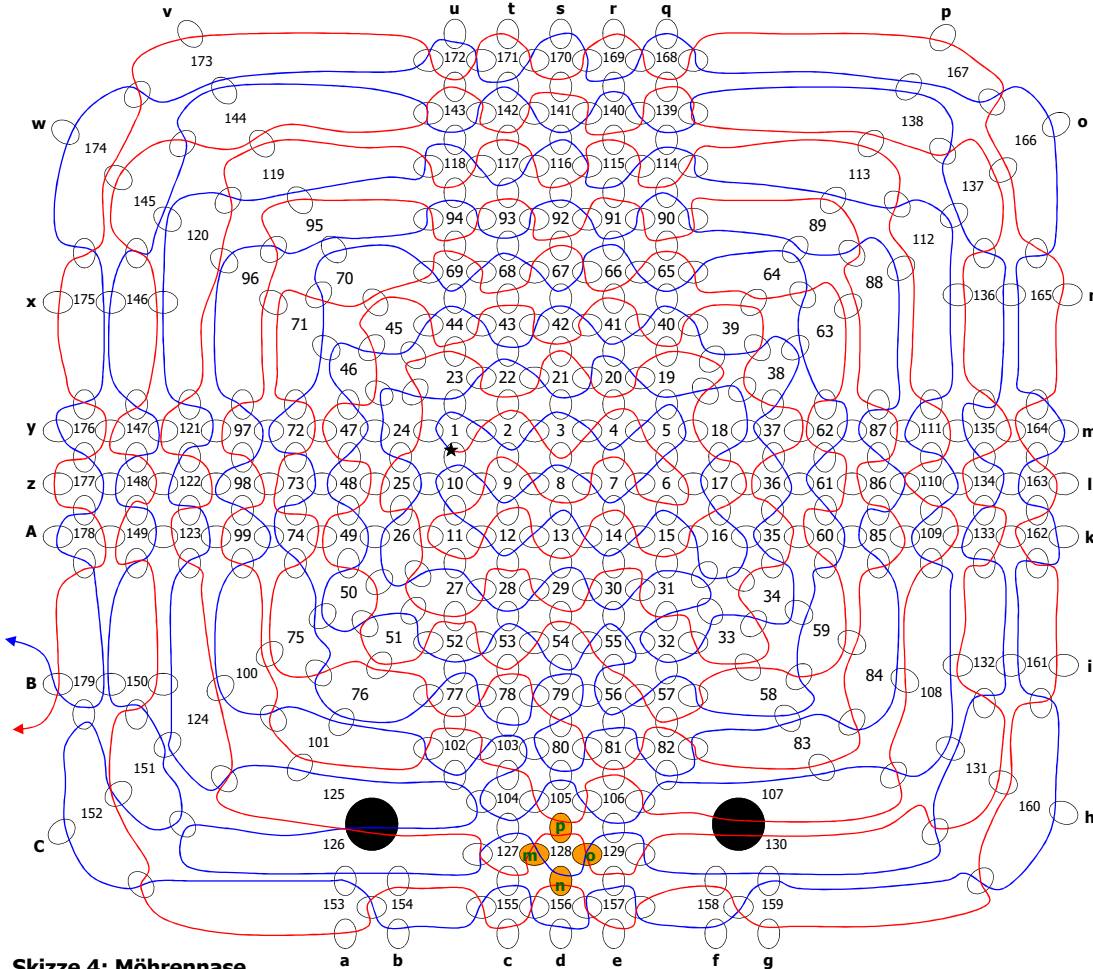
Kostenlos zu finden auf / for free at [www.perlentierte.com](http://www.perlentierte.com)

Mehr Anleitungen auch auf / more patterns at [www.myheartbeads.com](http://www.myheartbeads.com)

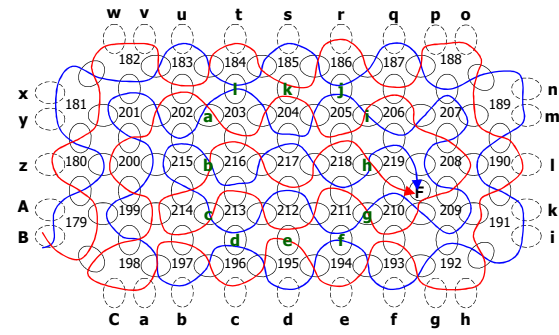
Diese Vorlage ist nur für private, nicht kommerzielle Zwecke freigegeben



**Skizze 1: Kopf Teil 1**



**Skizze 2: Kopf Teil 2**



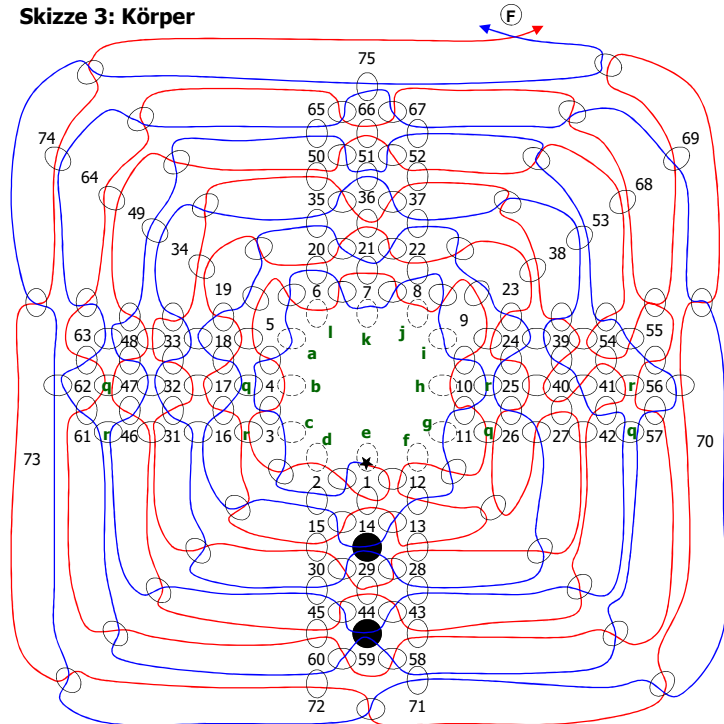
2023 © Christiane Brüning

Kostenlos zu finden auf / for free at [www.perlentiere.com](http://www.perlentiere.com)

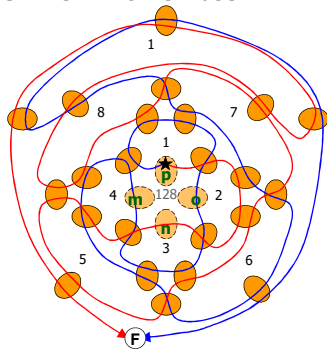
Mehr Anleitungen auch auf / more patterns at [www.myheartbeads.com](http://www.myheartbeads.com)

Diese Vorlage ist nur für private, nicht kommerzielle Zwecke freigegeben

**Skizze 3: Körper**



**Skizze 4: Möhrennase**



**Skizze 5: Arme/Beine (4x)**

