

Schatzkästchen mit Schutzengel

Material Box:

- Nylonfaden (ø 0,15 mm)
- Rocailles (ø 1,5 mm (15/0)):
in einer Hauptfarbe
in goldfarben
- eine etwas größere Perle als
Verschluss-Knopf
- Perlennadel

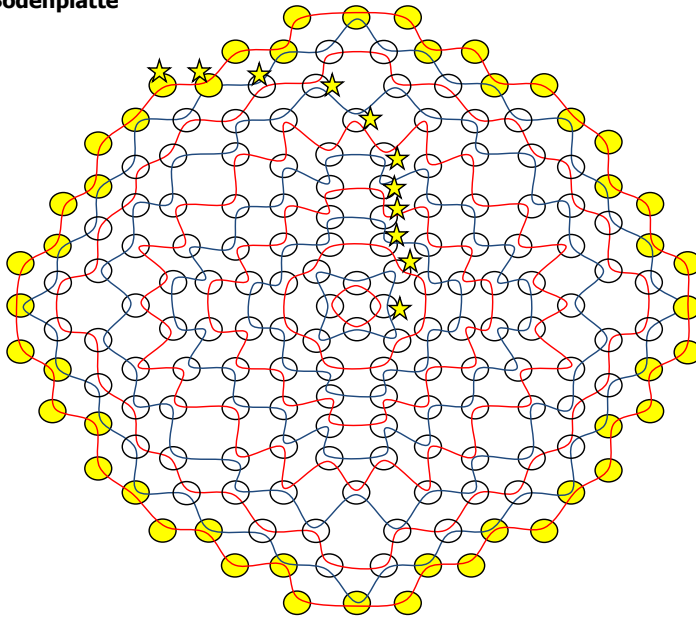
Material Schutzengel:

- Nylonfaden (ø 0,15 mm):
- Rocailles (ø 1,5 mm (15/0)):
Goldfarben (2 x)
- 1 Blütenperle (Rock)
- 1 Wachperle 3 mm (Kopf)
- 1 Bicone 3 mm (Oberkörper)
- 2 goldfarbene Drahtschutz-
bügel (Flügel)

Motivhöhe: ca. 2,5 cm

Gefädelt wird in Runden nach den Skizzen, dabei wird am Ende jeder Runde ein "Aufschritt" gemacht, d.h. man fädelt nochmals durch die erste Perle der Runde. Diese ist jeweils mit einem gelben Stern gekennzeichnet. Zur besseren Orientierung ist der Fadenverlauf der ungeraden Runden in rot, der der geraden Runden in blau gezeichnet.

Bodenplatte

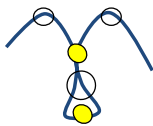


Seitenwände


Runde 12 – 19: Einfach "geradeaus" in der Hauptfarbe weiter fädeln.
Runde 20 und 21: Einfach "geradeaus" in goldfarben fädeln.

Verschluss

Für den Verschluss in der Mitte einer Seite zwischen die beiden mittleren Perlen von Runde 19 eine größere Perle als Knopf befestigen.



Diese Vorlage ist Teil des Adventskalenders 2015, einem gemeinsamen Projekt vieler Perlenbastler. Wir wünschen viel Spaß beim Nachfädeln und einen besinnlichen Advent



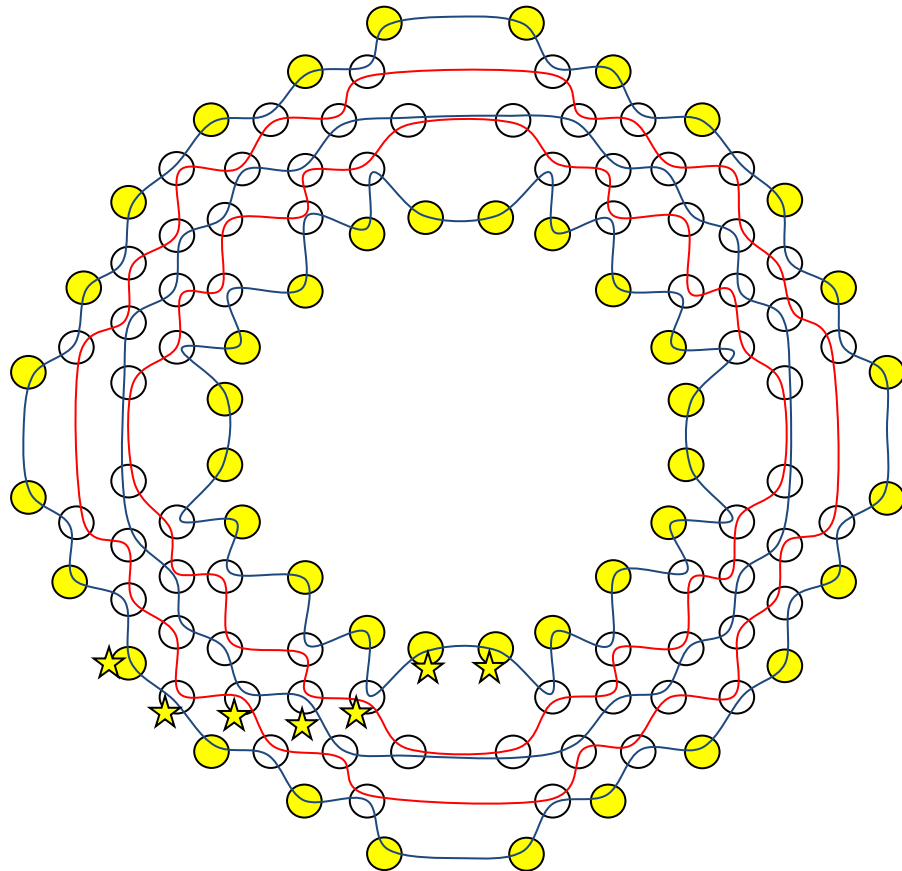
© 2015, Jutta Dobert

Kostenlos zu finden auf www.perlentierte.com.

Diese Vorlage ist nur für private, nicht kommerzielle Zwecke freigegeben

Box oberer Rand, Runde 22-28:

Gefädelt wird in Runden von außen nach innen, man schaut dabei von außen/oben auf die Box. Die gelb gezeichneten Perlen außen sind die der letzten Reihe der Seitenwände (Runde 21).



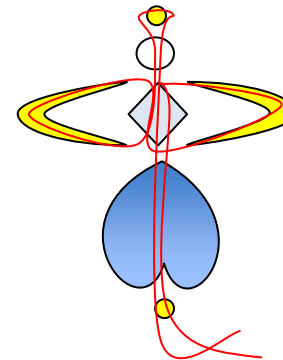
Deckel

Nach dem Muster der Box bis inklusive Runde 13 in der Hauptfarbe, dann die Runden 14 und 15 in goldfarben fädeln.

Vorn in der Mitte eine Schlaufe aus ca. 7-8 Perlen für den Verschluss anbringen.

An der hinteren Seite die mittleren Perlen des Deckelrandes an die mittleren Perlen von Runde 20 der Box annähen.

Schutzengel



Diese Vorlage ist Teil des Adventskalenders 2015, einem gemeinsamen Projekt vieler Perlenbastler. Wir wünschen viel Spaß beim Nachfädeln und einen besinnlichen Advent

© 2015, Jutta Dobert

Kostenlos zu finden auf www.perlentierte.com.

Diese Vorlage ist nur für private, nicht kommerzielle Zwecke freigegeben