

Herzen

Material Kleines Herz:

- Nylonfaden (ø 0,25 mm) ca. 1,2 m
- Rocailles (2,6 mm) in:
 - Rot
- Füllwatte

Motivbreite: ca. 3 cm

Material Großes Herz:

- Nylonfaden (ø 0,25 mm) ca. 2,2 m
- Rocailles (2,6 mm) in:
 - Rot
- Füllwatte

Motivbreite: ca. 8 cm

Farbe: Für das große Herz habe ich zwei verschiedene Farben in einem Perlen-döschen gemischt, und zwar Rot matt Silbereinzug und Dunkelrot matt Silbereinzug. Die kleinen Herzen habe ich in Rot mit Weißbeinzug und Rot mit Schwarzeinzug gefädelt.

Kleines Herz


Fädelt die Rückseite des Herzens anhand der Skizze. Achtet genau auf die Nummerierung der Kreise, denn es wird nicht immer nur stur „hin und her“ gearbeitet, sondern manchmal in „Schlängellinien“.

Nach Kreis (38) wird die Vorderseite anhand des zweiten Teils der Skizze quasi identisch vorn dran gefädelt. Die Randperlen haben beide Teile gemeinsam. Stopft das Herz vor den letzten beiden Kreisen mit etwas Watte aus und verschließt es.

Großes Herz

Fädelt die Rückseite des Herzens anhand der Skizze. Achtet genau auf die Nummerierung der Kreise, manche Kreise am Rand werden mit nur einem Fadenende gefädelt (z.B. 11, 34, 83 usw.).

Nach Kreis (126) wird die Vorderseite anhand des zweiten Teils der Skizze quasi identisch vorn dran gefädelt. Die Randperlen haben beide Teile gemeinsam. Stopft das Herz vor den letzten beiden Kreisen mit reichlich Watte aus und verschließt es. Drückt es nach dem Verschließen von allen Seiten etwas in Form.

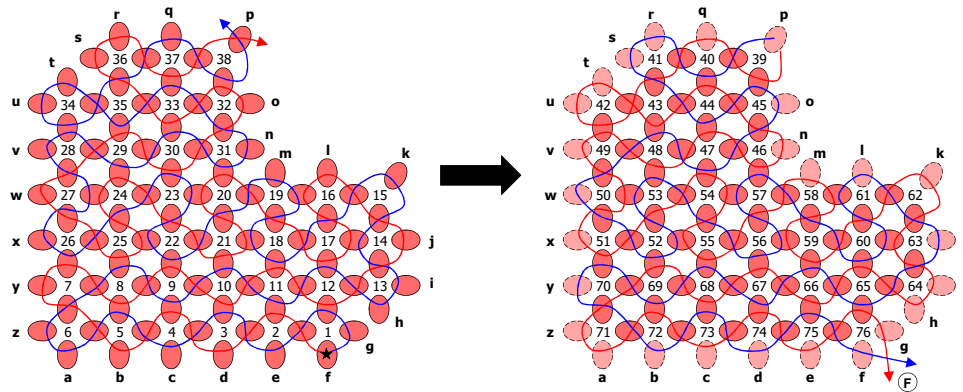


© 2021, Christiane Brüning

Kostenlos zu finden auf www.perlentiere.com

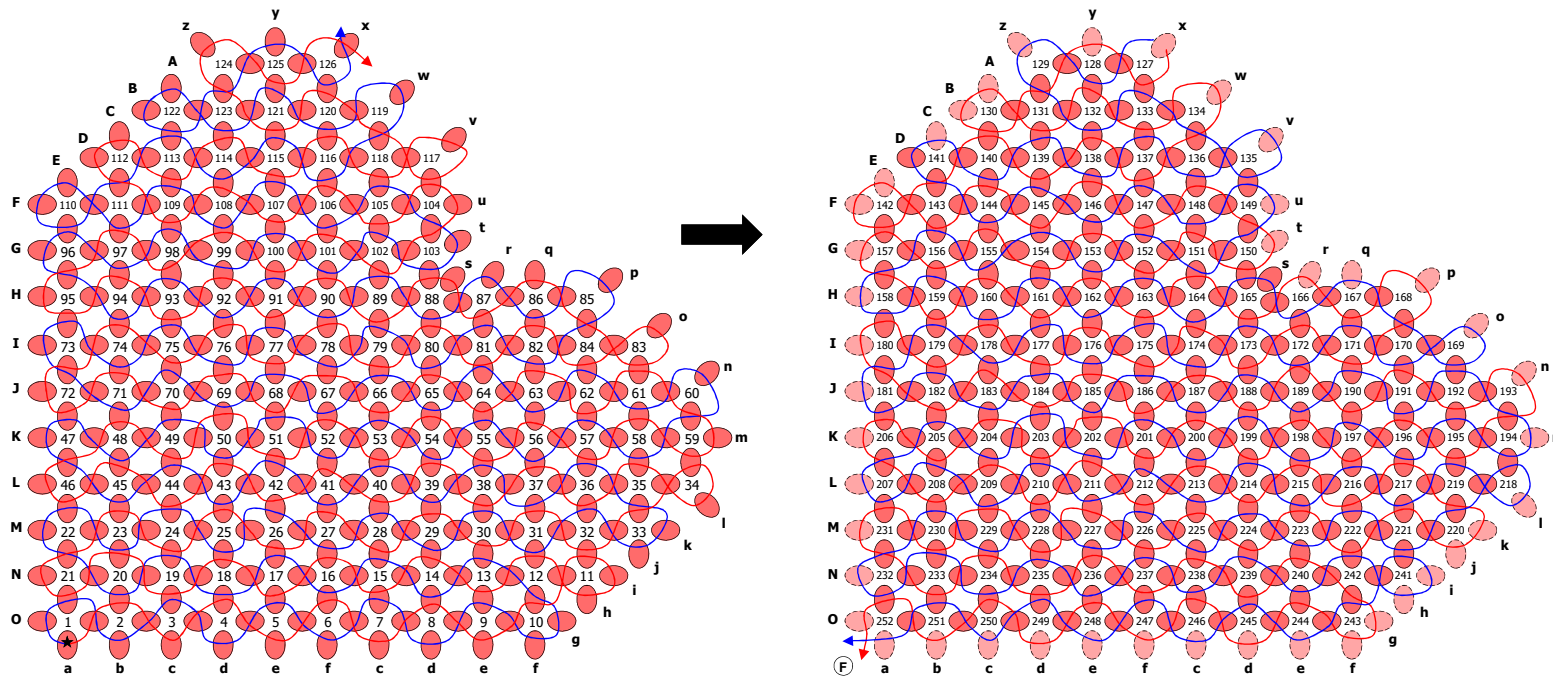
Diese Vorlage ist nur für private, nicht kommerzielle Zwecke freigegeben

Skizze 1: Kleines Herz



© 2021, Christiane Brüning
 Kostenlos zu finden auf www.perlentiere.com
 Diese Vorlage ist nur für private, nicht kommerzielle Zwecke freigegeben

Skizze 2: Großes Herz



Tipp: Für einen hübschen Effekt könnt ihr auch rundherum um die Herzen (also zwischen den mit Buchstaben beschrifteten Perlen) Randsaumperlen einfügen. Dann hat das Herz einen dickeren Rand. Toll wirkt es, wenn diese Perlen eine andere Farbe haben, z.B. Weiß.